

POP 取付部材




バリエーション豊かなポップ取付部材集!
POP&DISPLAY ASSIST FIXTURE

プレートキャッチャーシリーズ


※サイズの単位(mm)

●プレートハードキャッチャー ◎へたり難く、取付も簡単!!



内側の**5層構造**のヒダ部分が強力なホールド力を長期持続します!!

- 材質: 硬質塩化ビニール/シリコン樹脂(内ヒダ部分)
- 対応メディアサイズ: アピールプレート(A4~A3程度)
- 推奨メディア厚み: 150μ~350μ
- ショートサイズ: H15×W18×L30
- ミドルサイズ: H15×W18×L75
- ロングサイズ: H15×W18×L150



※写真はミドルサイズ

●マグネットキャッチャー ◎プレートのすべり防止機能付き!!



Lサイズ: H44×W90×D23



Sサイズ: H44×W40×D23



永久磁石で強く、永〜く使える!

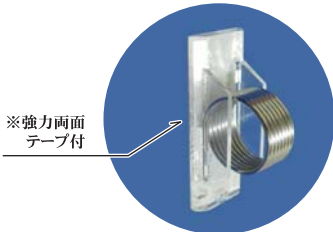


その他のカラー




- 材質: ポリカーボネイト樹脂/シリコンゴム(滑り止め部分)
- 対応メディアサイズ: アピールプレート(A4~A3程度)
- 推奨メディア厚み: 150μ~350μ
- ※底面に強力両面テープ付

●NEWマルチキャッチャー ◎複数のプレートをガッチリキャッチ!!



サイズ: H65×W25×D30
カラー: 【クリア、ブラック】

幕板はもちろん、
向きを変えて島上にも設置OK!




機種説明用として...

●コイルホルダー ◎サンドに取付けて遊技機の機種説明を格納!!

ココに機種説明札を
取り付けます。

コイル部分が伸縮しますので機種説明を
手元まで引き寄せられます。



マグネットキャッチャーや
NEWマルチキャッチャーを
取り付けます。

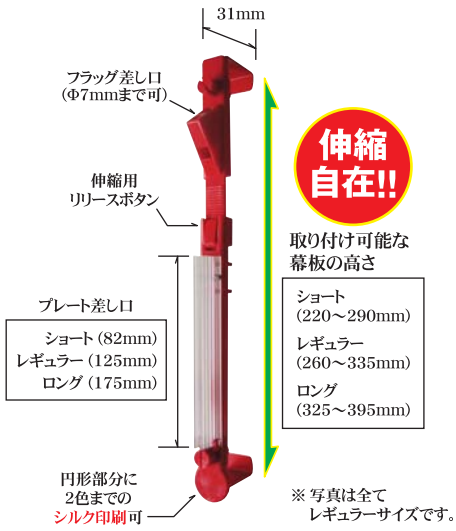
【材質】 コイル: ポリカーボネイト樹脂
ナス管: スチール
松葉: ナイロン

設置例



キャッチャーを
取り付けた例

●幕板職人 ◎幕板に設置! 伸縮自在でマルチに大活躍!!



伸縮自在!!

取り付け可能な幕板の高さ

ショート (220~290mm)
レギュラー (260~335mm)
ロング (325~395mm)

※写真は全てレギュラーサイズです。



◎取り付け&取り外しが超簡単!!

ビス止め不要! 両面テープ不要!

- サイズ [3種]
 - ショート
 - レギュラー
 - ロング
- 材質 (ポリカーボネイト樹脂)
- 取り付け可能な幕板の厚み (10mm~31mm)



◎2in1タイプ!!

フラッグとプレートの両方を差せます!

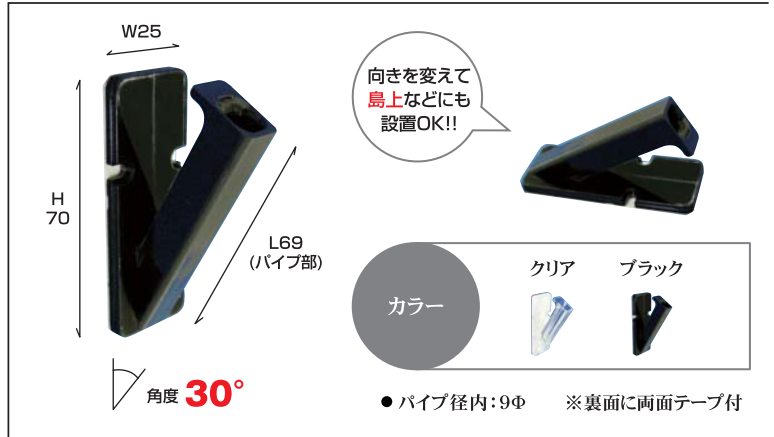
フラッグキャッチャーシリーズ (土台&ポール)

※サイズの単位(mm)

●スタンダードフラッグキャッチャー



●シンプルフラッグキャッチャー



●フラッグハードキャッチャー

◎島上に最適!! ストロング仕様で新登場!!

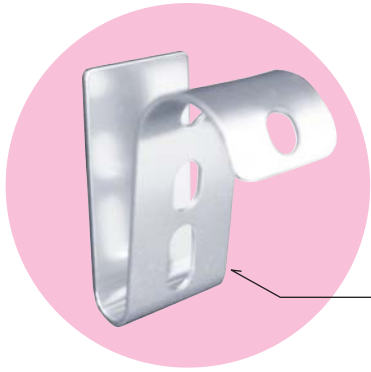


●ステンレスフラッグキャッチャー

◎薄い軽い強いステンレス製!! 見た目もカッコイイ!



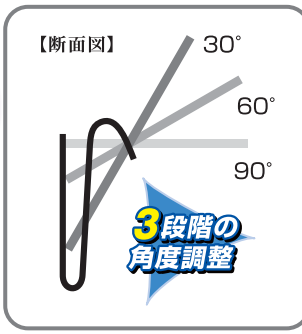
●ストリーム ◎取り付け簡単!! 見た目もカッコイイ!!




向きを変えて
島上などにも
設置OK!!

- サイズ:H60×W30×D50
- ビス穴固定式

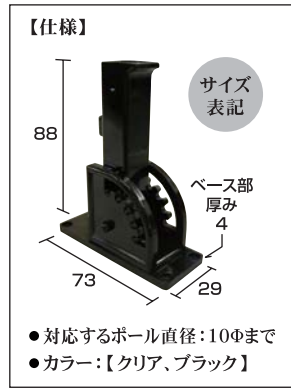
※裏面に
両面テープ付



カラーバリエーション



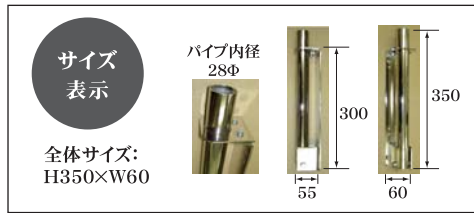

●アングラー ◎様々な角度調整が可能!! 島上、幕板に設置!!




●のぼりポールキャッチャー ◎島上に大きくのぼりを演出!!



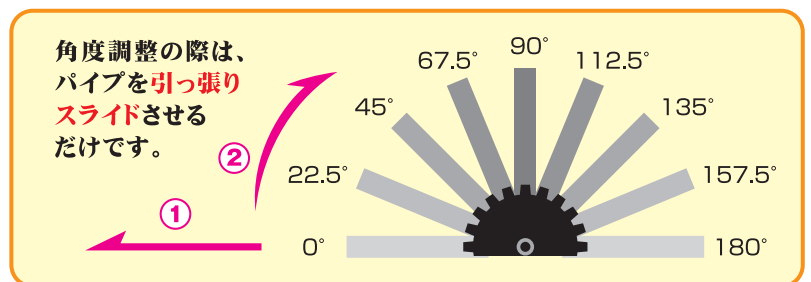
3つの角度に対応! 様々な装飾を可能に!



通常屋外でお使いのレギュラーのぼりを
島上や妻板に簡単に取り付けできます!



●サンライズ (のぼり用) ◎旗の角度調整が簡単に出来る優れもの!!



★島上はもちろん、妻板にも設置可能!!

仕様	ベース部サイズ:H180×W70 (パイプ込みの高さ:90度で225mm)	重量:450g
	パイプ内径:26φ (レギュラーのぼり等に)	取り付け方法:ビスで固定

●Pキャッチポール

◎**低コストで差込むだけの簡単POP用ポール!!**



【ホワイト】

【ブラック】

Pキャッチポール

【仕様】

ショート	<ul style="list-style-type: none"> ●全長:415 ●差込み部分:305 ●対応メディアサイズ:A4, B5 ●対応パウチ厚み:100μ~250μ
ロング	<ul style="list-style-type: none"> ●全長:540 ●差込み部分:428 ●対応メディアサイズ:A3, B4 ●対応パウチ厚み:100μ~250μ

簡単 スピーディーにメディアを交換!

ポール内部の**強力キャッチ**がメディアをガッチリキャッチ!




完成

特徴 内製パウチポスターがPOPに大変身!

お店で作った広告物を**パウチ**して差込めばPOPに早変わり。
今までお使いの**フラッグキャッチ**に差込んで**経費も削減**。

●Pキャッチクリップ

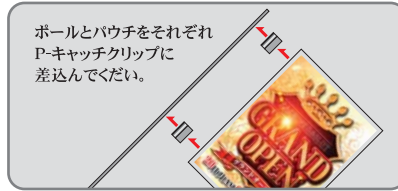
◎**パウチを使って簡単にフラッグが作成できます!!**



- サイズ:H26×W18×D10
- 対応するポール直径:
6Φ程度
- カラー:半透明

●スピーディーにメディア交換!

ポールとパウチをそれぞれ
P-キャッチクリップに
差込んでください。



●パウチポスターがPOPに!

「あっ」という間に
お手持ちのパウチが
フラッグに!!



完成

●マルチポール

◎**タペストリーの取り付けにはもはや定番といえるキャッチャーです!!**



タペストリー 推進サイズ


- ミドル:H650×W400
- ジャンボ:H1100×W600
- ※ボンジ素材、両面スエード

2サイズより お選び頂けます!

【ポールサイズ】

- ミドル:H700×W420
- ジャンボ:H1200×W620

専用土台付き



※取付ビス付

島上を大きく演出! 取替え簡単!



●マルチポール ダブル

◎**定番のマルチポールを2枚差しに対応!!**




【拡大写真】

シングルタイプと同様に 2サイズより お選び頂けます!

【ポールサイズ】

- ミドル:H700×W420×D420
- ジャンボ:H1200×W620×D620



※取付ビス付

シングル
タイプと
同様の専用
土台付き

タペストリー 推進サイズ

タペストリーも
シングルタイプと
同サイズ、同素材
となります。

妻板に設置して通路側と島側の 両方にアピールできます!




●ウイングフラッグ

◎特殊素材により風になびいているように見えます!!



【サイズ】

- ミドル: H800×W500
- ジャンボ: H1000×W800




【セット内容】

- 剣(先端部)
- 縦ポール
- 横ポール(波形)



取付用土台は3種類

●島上用



●島上・妻板用



●壁面用




その他の取付部材

※サイズの単位(mm)

●POPクリップ

◎「パツ」と取付け、「パツ」と取外し!!

【POPの取付方法】下から差込み、横へ引き抜いてください。



- 材質: ポリカーボネイト樹脂
- サイズ: H32×W65×D13
- 対応メディアサイズ: W65~A5程度
- 推奨メディア: コピー用紙~厚手用紙

【側面】

内部
ストッパーローラー
がシッカリキャッチ



カラー
/4色



設置例

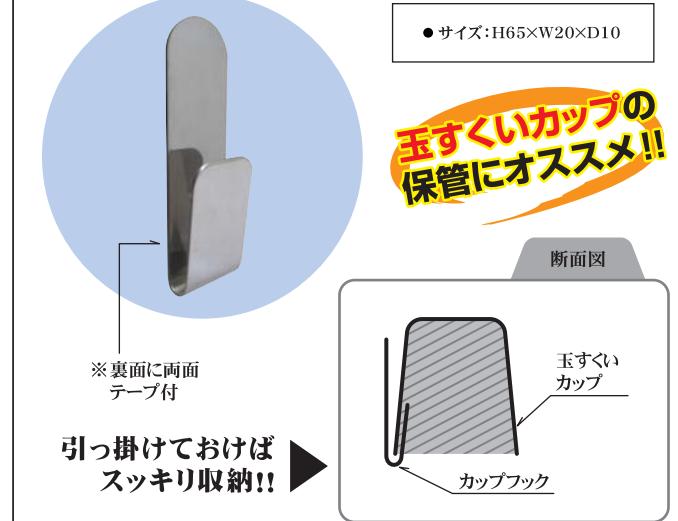
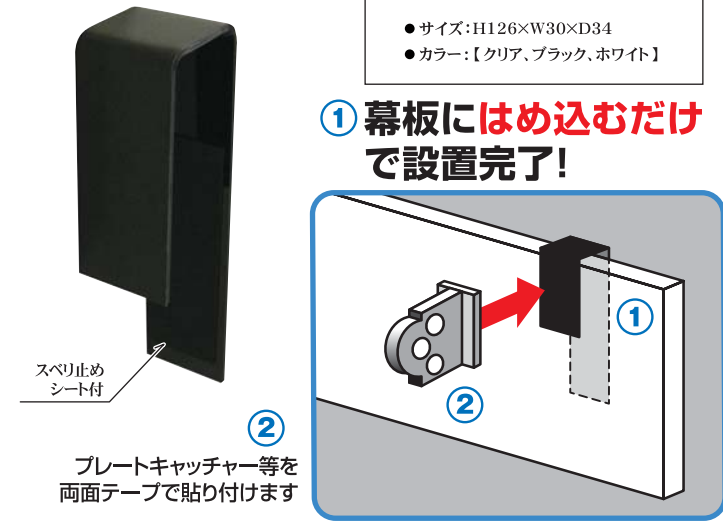


●幕板フック

◎取り付けは超簡単!!

●カップフック

◎便利なグッズ!!



●POPターンテーブル

◎様々なオブジェのディスプレイに最適!!



大型のもの
重量のあるもの
背の高いものでも

安定して
ゆっくり回
転します!!

20kgまで
OK!!

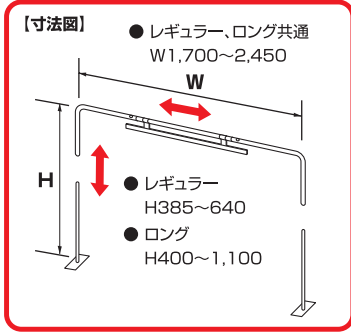
島上に
島端に

店舗入口に
カウンター上に

- 材質: ABS
- サイズ (2種類)
[ミドル]: 343Φ×H76
[ビッグ]: 416Φ×H76
- 電源: AC100V (ACアダプター付)
- コード長: 2.2m
- 回転数: 1, 2回転/分
- 連続耐用時間: 1,500時間



●アーチフレーム ◎吊り下げボードを簡単取付!! 伸縮可能!!



↓レギュラーサイズ:H385~640×W1700~2450



↓ロングサイズ:H400~1100×W1700~2450



●のれんフレーム ◎のれんに合わせてサイズ調節可能!!

ポールは3メートルまで指定寸法でお作りします
※納期は受注後、約7日~10日かかります。




●サイズ:H400~700×W3000まで

取付簡単ビス止め仕様!
4カ所のビス止めでしっかり固定できます。



簡単取替えタイプ
のれんを付けてポールをかけるだけ!



高さ調節が可能!
4段スライド固定式
H(400, 500, 600, 700)



●パワーパネルスタンド ◎置くだけの簡単設置!!



- 素材:鉄 ●サイズ:H200×W300×D200
- 重量:5kg ●対応ボード厚:7ミリまで対応

面倒な設置作業は不要!
鉄製なのでガッチリとボードをロック!

超頑丈!!

ゴム底仕様で
スべらない!!



コーナーのご案内に...



出玉のディスプレイに...

●パネルアクリルスタンド

(ウェルカムゲート用)



●素材:透明アクリル(5ミリ厚)



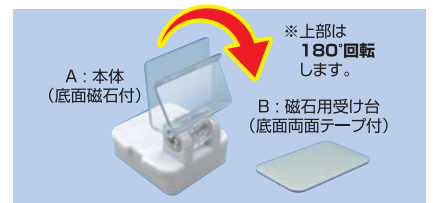
(島上パネル用)



●素材:透明アクリル(5ミリ厚)



●パネルキャッチセット



●サイズ:H67×W65×D34

- 【セット内容】
- パネルキャッチ [2個]
 - 台座金具 [2枚]



※パネルアクリルスタンドはお店に合わせた別注サイズも制作できます。